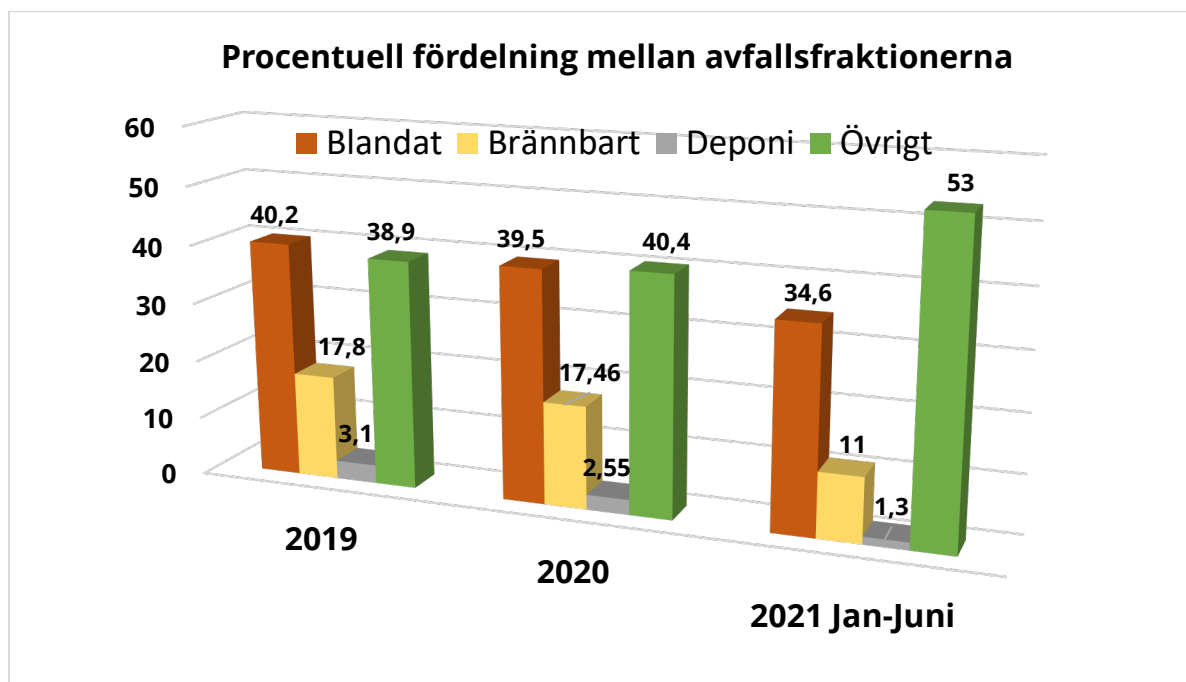
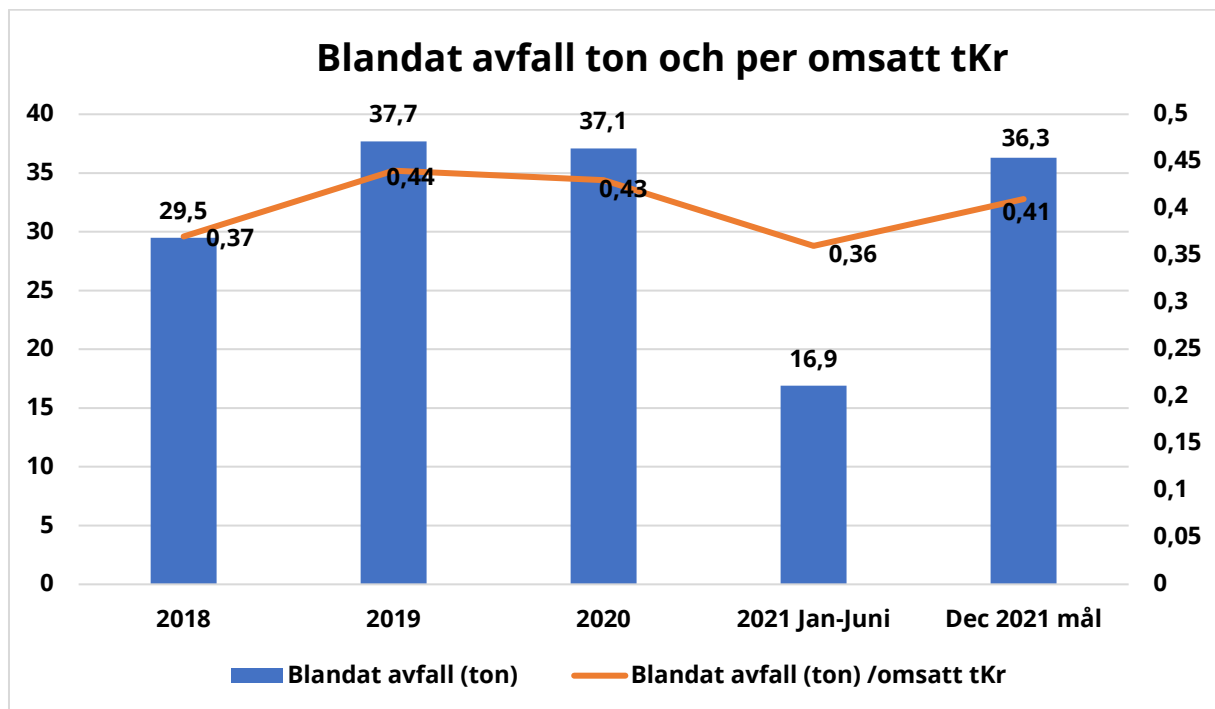


Miljöplan 2021

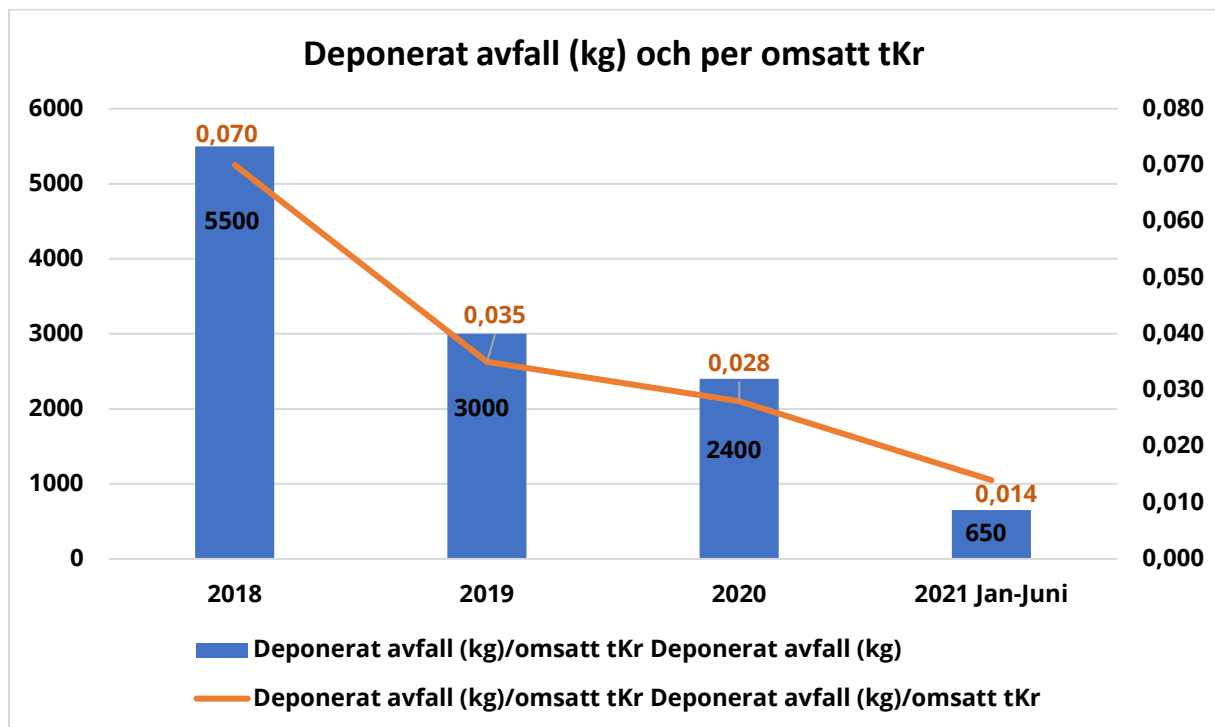
Miljöaspekt:	Avfall – Blandat osorterat avfall
Mål:	<ol style="list-style-type: none"> 1. Minska mängden blandat avfall med 2 % från år 2020 till 2021. 2. Minska mängden blandat avfall i relation till omsatt t Kr med 5 % från år 2020 till 2021.
Åtgärder:	<ul style="list-style-type: none"> • Vidareutbildning inom avfallshantering • Se över möjligheten att öka antalet fraktioner och sortera ut mer av avfallet som hamnar i blandat avfall. • Måttbeställa vissa typer av material som gipsskivor, reglar och fasadskivor. • Se till att följa uppsatt och kommunicerad avfallsplan/sorteringsguide. • Miljörund - kontroll av sorterat avfall.
RESULTAT:	



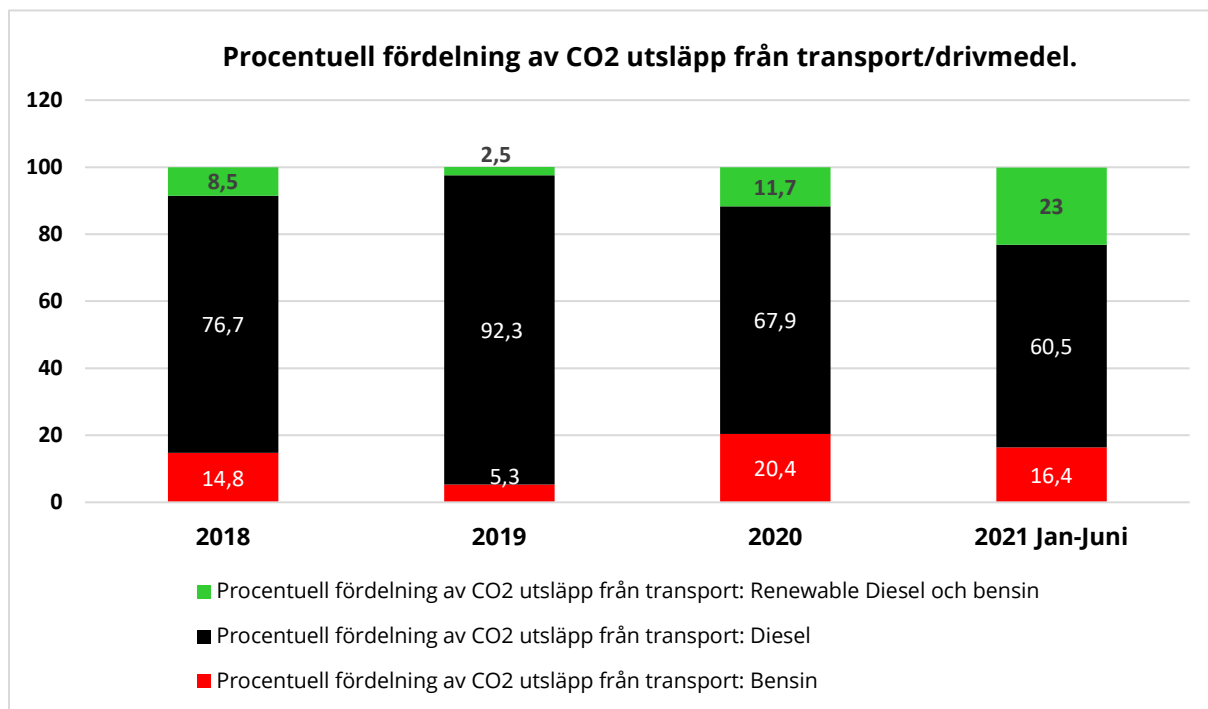


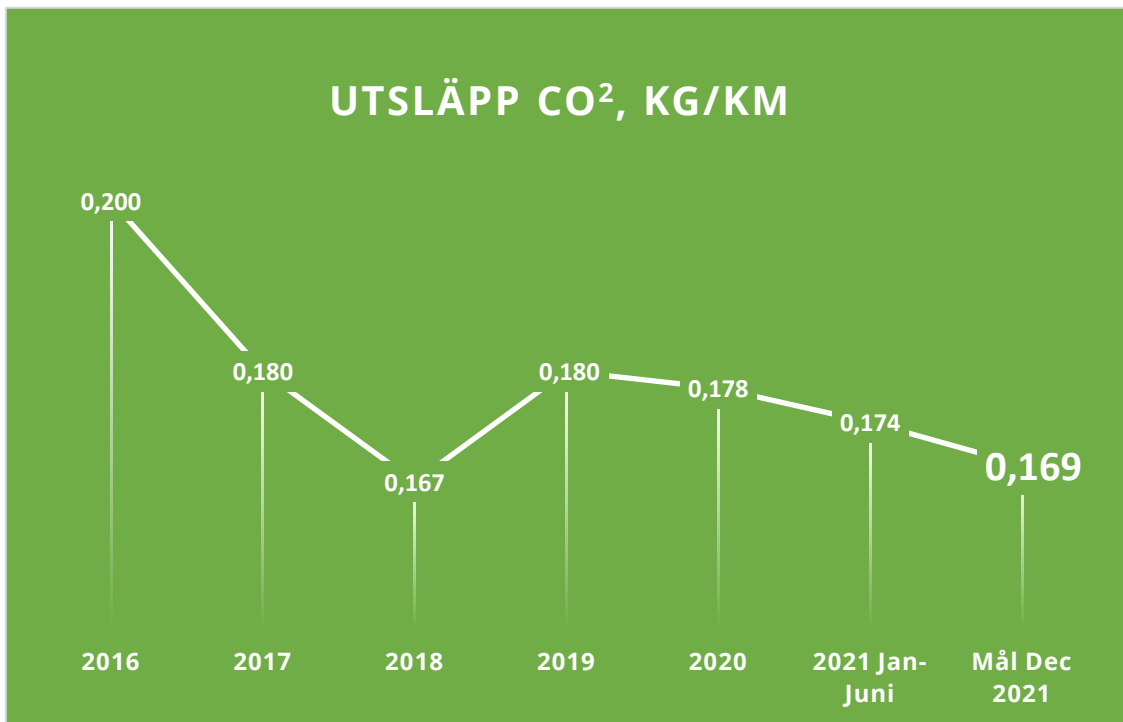
Om det Blandade avfallet fortsätter att minska och minskar till 36,3 ton dec 2021 då har det skett en minskning med **2,16 %** och målet är uppnått.

Strävan är också att minska det Blandade avfallet i relation till omsatt tKr från 0,43 till 0,41. I såfall sker en minskning med **4,7 %**

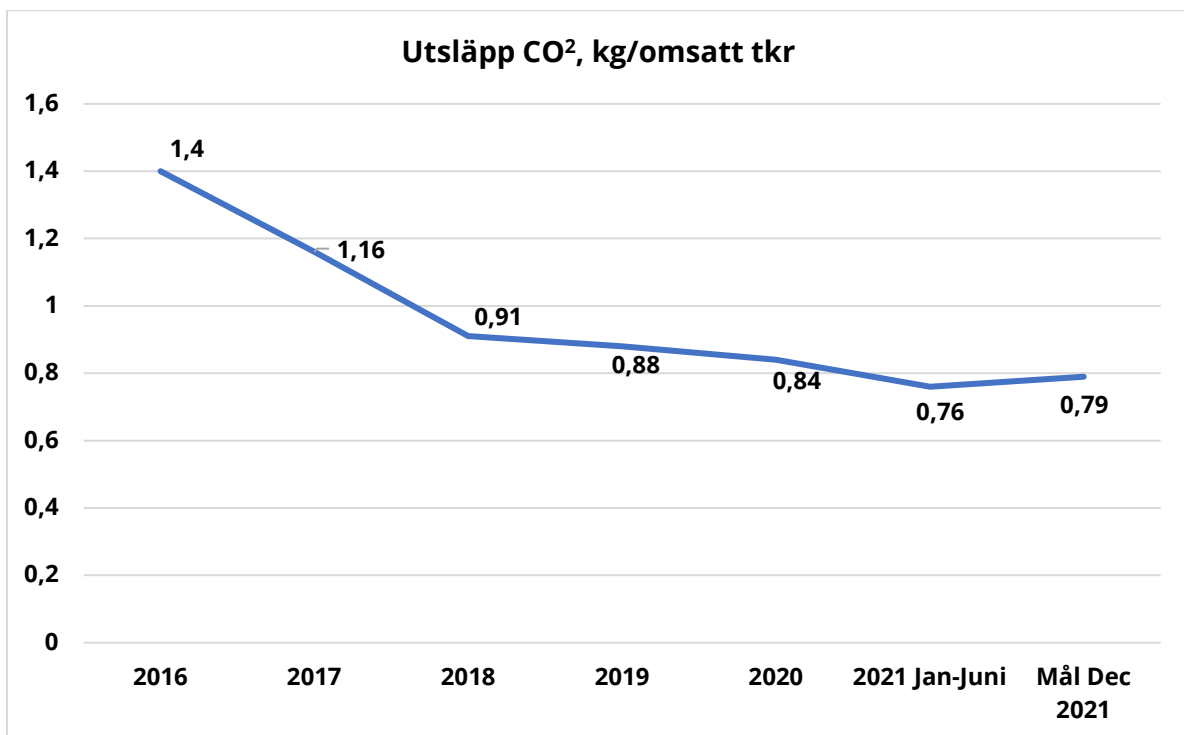


Miljöaspekt:	Transporter – utsläpp i samband med egna transporter (arbetsresor med Tumleheds Byggs servicefordon)
Mål:	<ol style="list-style-type: none"> 1. Minska koldioxidutsläppen/km med 5 % från år 2020 till 2021. 2. Minska koldioxidutsläppen per omsatt t Kr med 5 % från år 2020 till 2021.
Åtgärder:	<ul style="list-style-type: none"> • Utbildning i Sparsam körning • Tanka REnewable Diesel från St1 • Dubbfria däck på alla servicebilarna • Rätt lufttryck i däcken • Planera arbetsresorna • Se över möjligheten att byta ut fordon med hög bränsleförbrukning mot fordon med lägre bränsle-förbrukning/alt. mot fordon som inte går på fossila bränslen.
RESULTAT:	





Om värdet fortsätter att minska och går ner till 0,169 kg CO₂/Km jämfört med 0,178 år 2020, så har det skett en minskning med **5 %** och då är målet uppnått.



Om värdet fortsätter att minska och går ner till 0,79 kg CO₂/omsatt tkr jämfört med 0,84 år 2020, så har det skett en minskning med **5,9 %** och då är målet uppnått.

Miljöaspekt:	Kemikalier
Mål:	1. Minska andelen kemikalier med risk- eller utfasningsämnen till från 34,2 % 2020 till 25 % 2021.
Åtgärder:	<ul style="list-style-type: none"> • Kontakta leverantörer för utbyte av kemikalier med risk -eller utfasningsämnen till likvärdiga men mer miljövänliga kemikalier. • Informera personalen vilka produkter som ej skall inhandlas utan bytas ut till miljövänligare alternativ.
Miljöaspekt:	Miljökompetens
Mål:	<ul style="list-style-type: none"> • Ökad kunskap och medvetenhet kring avfallshantering samt sparsam körning skall leda till lägre miljöbelastning och därmed lägre klimatpåverkan.
<p>RESULTAT:</p> <p>Granskning av inköpta kemikalier från Prevox jan-juni 2021 har gjorts. Tre av de inköpta kemikalierna innehåller ett eller flera prioriterade riskminskningsämnen.</p> <p>-AKRYLFOG BASIC, CASCO -MONTAGELIM X-TREME FIX+ CASCO -FOGSKUM SIKABOOM-557 ALL</p> <p>Dessa bör bytas ut till miljövänligare alternativ om möjlighet finns. Inväntar kemikalielistor från Optimera och Scanfast.</p>	

Redovisning av nyckeltal för betydande miljöaspekter			
	År 2020	Januari - Juni 2021	
Omsättning	84 400 tkr	46 641 tkr	
Antal uppdrag (st)	428 st		
Antal anställda	28	33	
Miljöaspekter	Nyckeltal		
Transporter	Total drivmedelsförbrukning (liter)	<u>Diesel (MK1 B5)</u> 26.498 liter	<u>Diesel (MK1 B5)</u> 13.003 liter
		<u>Bensin (B95G1)</u> 7.968 liter	<u>Bensin (B95G1)</u> 3.523 liter
		<u>Renewable diesel</u> 4.575 liter	<u>Renewable diesel</u> 3.502 liter
		<u>Renewable bensin</u> 0 liter	<u>Renewable bensin</u> 1.450 liter
		Totalt 39.041 liter	Totalt 21.478 liter
	Antal körda mil	39 524 mil	20631 mil
	Andel förnybar diesel/bensin (%)	11,70%	23,00%
	Totala CO2-utsläpp (ton)	70,5 ton	35,8 ton
	CO2-utsläpp kg/omsatt tkr	0,84 kg per omsatt tkr	0,76 kg per omsatt tkr
	CO2-utsläpp per km	0,178 kg/km	0,174 kg/km
CO2-utsläpp/ anställd (ton)	2,51 ton/ anställd	1,08 ton/ anställd	
Avfall	Avfall till sortering + blandat avfall (ton)	37,1 ton	16,9 ton
	Deponi (ton)	2,4 ton	0,65 ton
	Företags ÅVC (ton)	20,8 ton	15,45 ton
	Gips (ton)	14,48 ton	1,16 ton
	Trä - omålat + målat (ton)	2,72 ton	6,44 ton
	Inerta rivningsmassor (ton)	0	0,32 ton
	Brännbart avfall – grovt, fint och näringsliv (ton)	16,4 ton	5,41 ton
	Obrännbart avfall – (ton)		0,58 ton
	Blandskrot		1,16 ton
	Färgavfall vattenbaserat		43 kg

Mineralull		20 kg
EPS Expanderad Polystyren, vit		10 kg
Farligt avfall (ton)	0,13 ton	<u>0,156 ton:</u> Lysrör 10 kg Elektronik 101 kg Batterier 20 kg Aerosoler 25 kg
Förpackningar (kg)	<u>Papper/wp</u> 0 kg + 43 kg	<u>Papper/wp</u> 5 kg + 172 kg
	<u>Pappersförpackningar</u> 0 kg	<u>Pappersförpackningar</u> 55,5 kg
	<u>Hårdplast /mjukplast</u> 45 kg	<u>Hårdplast /mjukplast</u> 205,6 kg
	<u>Metall</u> -	<u>Metall</u> -
	<u>Tidningar/Journaler</u> 0 kg	<u>Tidningar/Journaler</u> 5 kg
		Plastförpackningar 54,4 kg
	<u>Totalt</u> 88 kg	<u>Totalt förpackningar</u> 497,5 kg
Total avfallsmängd (ton)	93,9 ton	48,8 ton
Andel deponerat avfall (%)	2,55%	1,30%
Andel blandat avfall (%)	39,5%	34,6%
Blandat avfall i relation till omsättning	0,439 kg/tkr	0,362 kg/tkr
Blandat avfall/anställd	1,32 ton	0,51 ton